

Weinert Modellbau – Spur 0



Modellfoto Spur H0

Der „Eifel“-Triebwagen von Talbot wurde 1949 und 1950 an mehrere Schmalspurbahnen geliefert: 2 für die Euskirchener Kreisbahn, 3 kamen zur Eckernförder Kreisbahn und 1 Exemplar zur Geilenkirchener Kreisbahn. Durch Verkäufe gelangten Triebwagen auch zu anderen Gesellschaften: ab 1955 zur Ruhr-Lippe-Eisenbahn, ab '58 auf Sylt und nach Hoya-Syke-Asendorf, ab '59 auf Juist ab '64 auch auf Langeoog. Die verbliebenen Triebwagen sind im Einsatz auf Langeoog, bei der Museumseisenbahn in Bruchhausen-Vilsen sowie bei der Märkischen Museumseisenbahn.

2-achsiger Schienenwagen Smr 35

Messing-Ätzbausatz mit Messing-Feinguss-Teilen sowie Beschriftungssatz

Komplettbausatz 2577




Talbot-Triebwagen

Komplettbausatz für 0-Schmalspur

Messing-Ätzteile fertig gekantet und Messing-Feinguss-Teile und Beschriftungssatz

0e – Faulhaber-Motor	2578
0m – Faulhaber-Motor	2579
Inneneinrichtung	2580

WEINERT MODELLBAU





Vierachsiger geschlossener Schmalspur-Güterwagen

Vom Düsseldorfer Eisenbahnbedarf Geätzter Komplettbausatz, Teile fertig gekantet mit Messing-Feinguss-Teilen.

Oe-Güterwagen 2583


Om-Güterwagen 2584

Umbausatz für Fleischmann Magic Train Offener Schmalspur-Güterwagen

Vom Düsseldorfer Eisenbahnbedarf Komplettbausätze in Kunststoff-Metall-Mischbauweise, Kunststoffseiten-Klappen zum Öffnen mit Messing-Feinguss-Teilen.

Oe – 2-achsiger

2581



Offene Schmalspur-Güterwagen

Vom Düsseldorfer Eisenbahnbedarf Komplettbausätze in Kunststoff-Metall-Mischbauweise, Kunststoffseiten-Klappen zum Öffnen mit Messing-Feinguss-Teilen.

Oe – 4-achsiger 2572


Om – 4-achsiger 2574

**Bayerische
Ausfahr-Ruhe-Halt-Signale**

Bausatz, 2-flügelig 2510

FM, 2-flügelig, gekuppelt 2509.1F

Bausatz, 1-flügelig 2509



Bakensatz
für beschränkten und unbeschränkten Bahnübergang
8 Schilder, 12 Baken, 4 Andreaskreuze

Bausatz 2526



Beachten Sie bitte auch die Bauteile für die mechanischen Stellwerke auf Seite 159

SBB/RhB-Läutewerke

Der Bausatz enthält fein detaillierte Zingussteile für den Bau von zwei Läutewerken der RhB (Rhätische Bahn)

Zinguss-Bausatz 2514



Schweizer Signale

Einflügeliges Hauptsignal 2511

Zweiflügeliges Hauptsignal 2512

Vorsignal 2513





Bahnhofsholzbank

ab dreißiger Jahre
2 Stück

Messing-Ätzteile 2562



Bahnhofsdoppelbank

ab fünfziger Jahre

Messing-Ätzteile 2563



Hemmschuhständer

für die Epochen II, III, IV

Messing-Ätzteile 2569

Bahnsteigholzkarren

offene Ausführung

Messing-Ätzteil 2564



Bahnhofspapierkorb

2 Stück

Messing-Ätzteile 2568



Bahnsteigholzkarren

geschlossenen Ausführung

Messing-Ätzteil 2565

Lastenfahrrad

Lademöglichkeit hinten

Messing-Ätzteil 2566



Fahrrad-Draisine, Fahrrad mittig

Ätzteile mit Messing-Feinguss-
Teilen

0 2559

0e 2560

0m 2561



Zweirädige Gepäckkarre

Messing-Ätzteile 2557

Lastenfahrrad

Lademöglichkeit vorne

Messing-Ätzteil 2567

